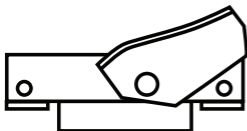


Så här fungerar låsningen på FS680:



Det finns en liten spak på utsidan av översta lådans högra sida som bestämmer centrallåsets funktion.



Centrallås urkopplat

Endast den översta lådan låses av nyckellåset. Övriga lådor förblir olåsta.



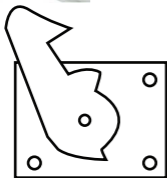
Centrallås inkopplat

Övriga lådor kan nu ställas in så att de låses av nyckellåset

Låshakens funktion på övriga lådor

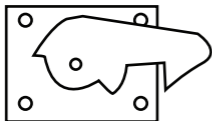


Det finns en liten hake på utsidan av övriga lådors högra sida som bestämmer hur varje individuell låda ska låsas.



Lådan olåst

Lyft haken för att lådan ej ska låsas av nyckellåset



Lådan låst

Tryck ned haken för att lådan ska låsas av nyckellåset